



ФВР

ФЕДЕРАЦИЯ
ВОЗДУХОПЛАВАТЕЛЬНОГО
СПОРТА РОССИИ

Статистка «Свободные аэростаты в России за 2020»

27 марта 2021 г.



Статистика Госреестра за 2020 г.

за 01.01.2020-31.12.2020



Впервые зарегистрировано:

- Всего **15 аэростатов**, их них:
- ЭВС – **8 ед.** (все – Русбал);
- ЕЭВС – **7 ед.**, их них:
- АэроНаТЦ – 4 ед.;
- Авиатрон – 1 ед.;
- Неопознанные – 2 ед.

Внесение изменений в Реестр (смена владельца):

- Всего **7 ед.**, из них:
- ЭВС – **5 ед.**;
- ЕЭВС – **2 ед.**

Таким образом, за год совершено 22 регистрационных действия с аэростатами. Это мало! Причины:

- Неудобность государственной услуги по месту (только в Москве);
- Сложная система записи на услугу (в начале месяца на текущий месяц, места разбираются в первый день на предстоящий месяц);
- КОВИД ограничения в течении длительного времени;
- Нерасторопность самих владельцев.

Статистика на 14.01.2021 г.

Госреестр: 425 аэростатов, в т.ч.



ФВР

ЭВС: 182 штук. – 43%

- Русбал – **122 ед.**
- Balony Kubicek – **28 ед.**
- Cameron Balloons – **28 ед.**
- Lindstrand Ltd. – **1 ед.**

ЕЭВС: 243 штуки. – 57%

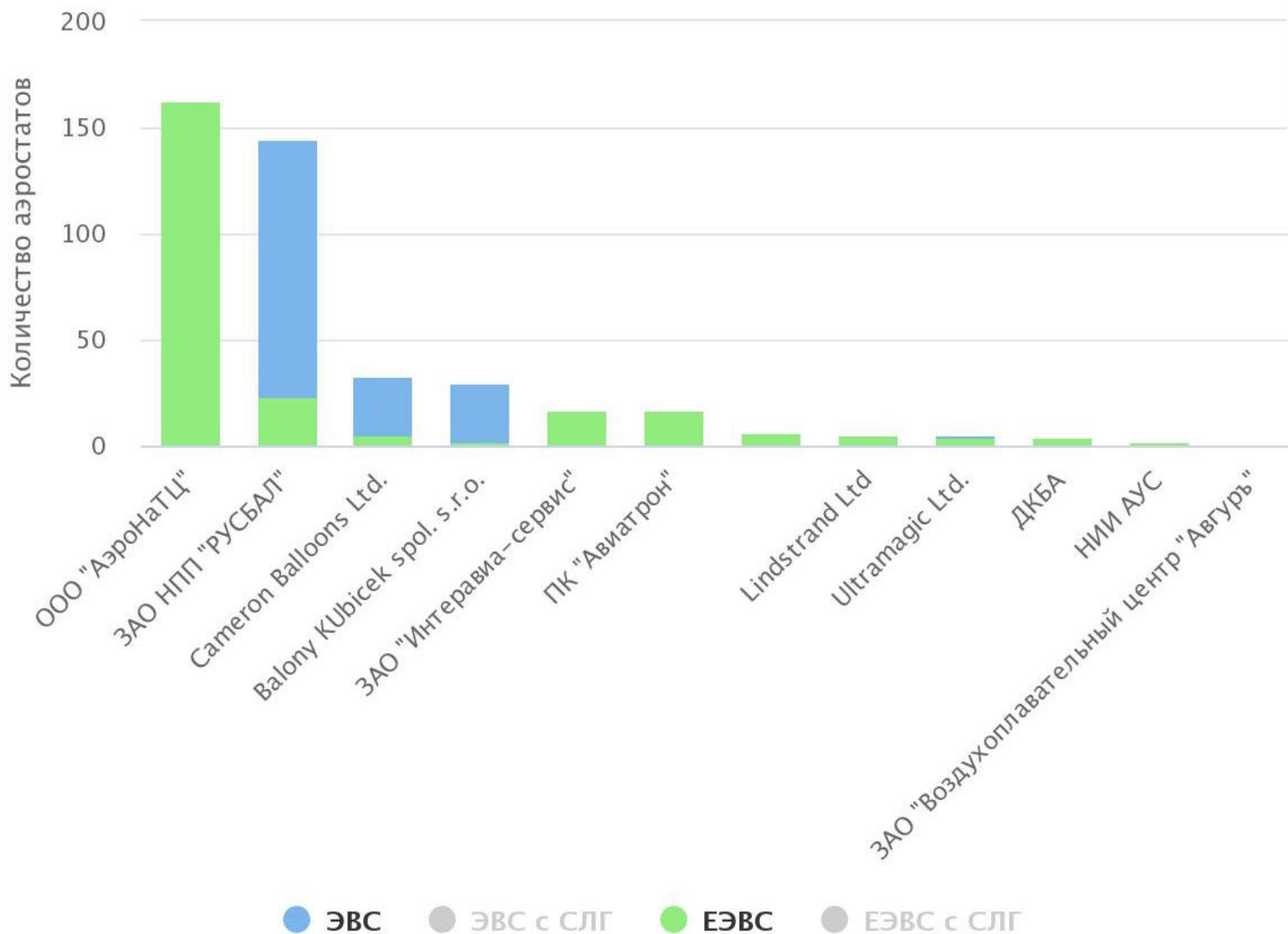
- АэроНаТЦ (163 ед.);
- Русбал (23 ед.);
- Авиатрон (17 ед.);
- Интеравиа (17 ед.);
- UltraMagic (5 ед.);
- Камерон (5 ед.)
- Кубичек (2 ед.)
- ДКБА (4 ед.);
- Lindstrand (4 ед.)
- НИИ АУС (2 ед.)
- Авгурь (1 ед.)

Статистика на 14.01.2021 г.

Госреестр: 425 аэростатов, в т.ч.



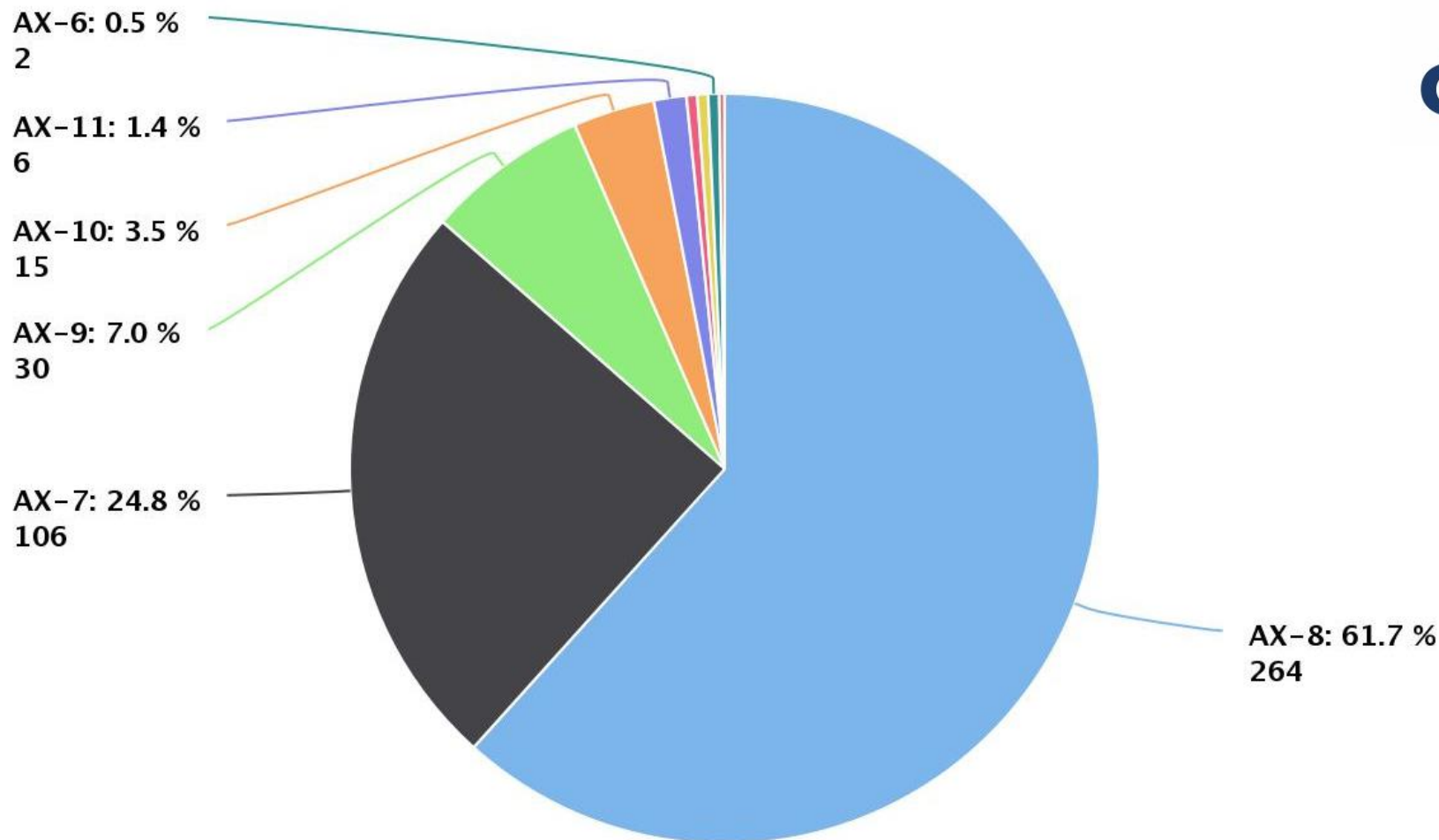
ФВР





ФВР

Госреестр: 425 аэростатов, в т.ч.



Структура парка ВС по назначению:



ФВР

- Спортивные – 37 ед.
- Пассажирские (АХ-9 (3950 куб.м+) – 44 ед.
- Рекордный – 1 ед.
- Сердце – 30 ед.!!!
- Остальные ВС- АХ7-АХ8 (2150, 2550, 2950 и т.п.) – 313 единиц.

Оценка по реальной эксплуатации:

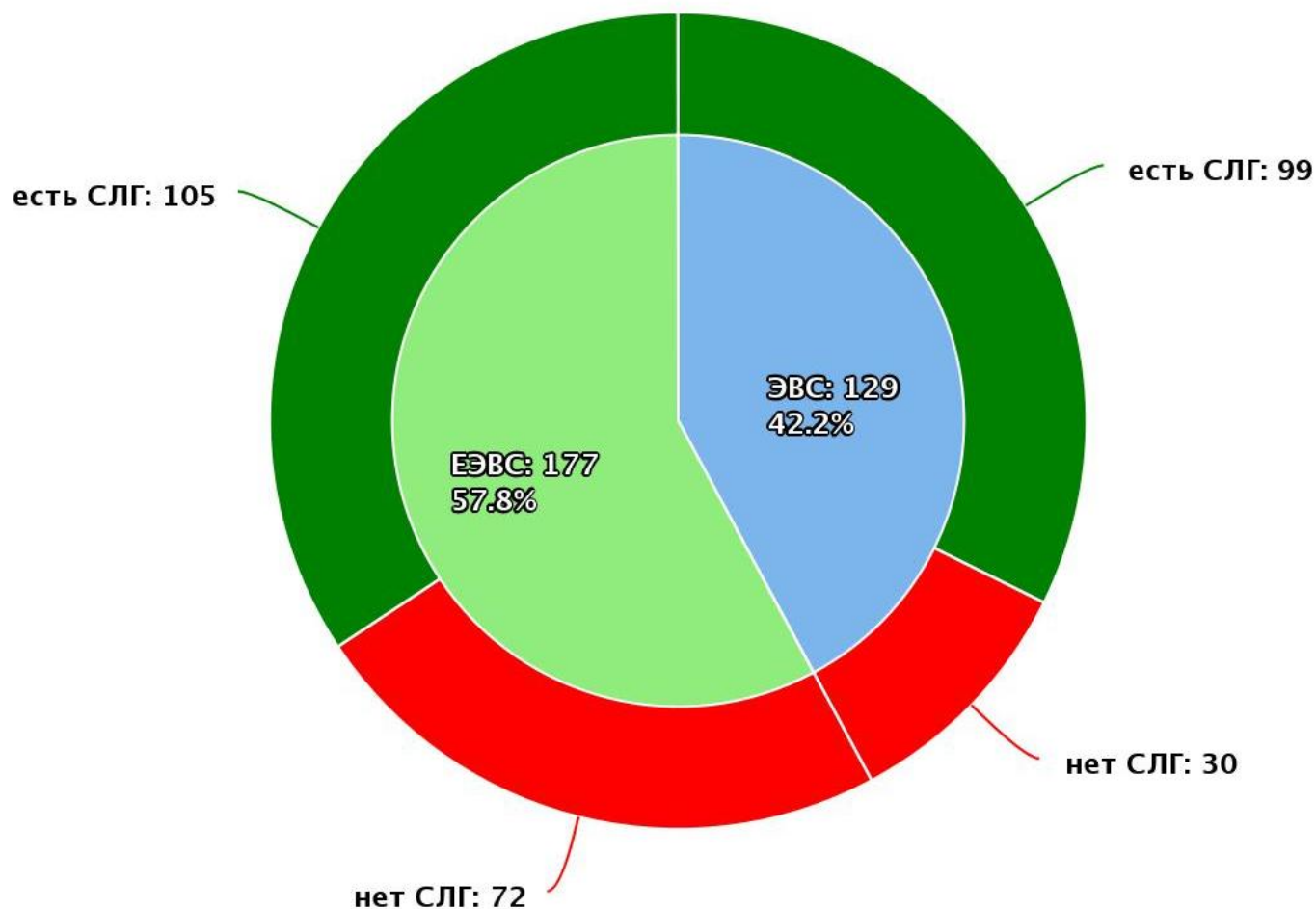


- Сняты с эксплуатации, но числятся в реестре (непригодны к эксплуатации) - ~50-60 ед.
- Не эксплуатируются в силу различных причин (но пригодны) – ~80 ед.
- Эксплуатируются «3 раза в год» - ~20-30 ед.
- **Эксплуатируются более или менее регулярно – ~250-270 ед.**
- Эксплуатируется «партизан» (незарегистрированных) – ~30-40 ед.

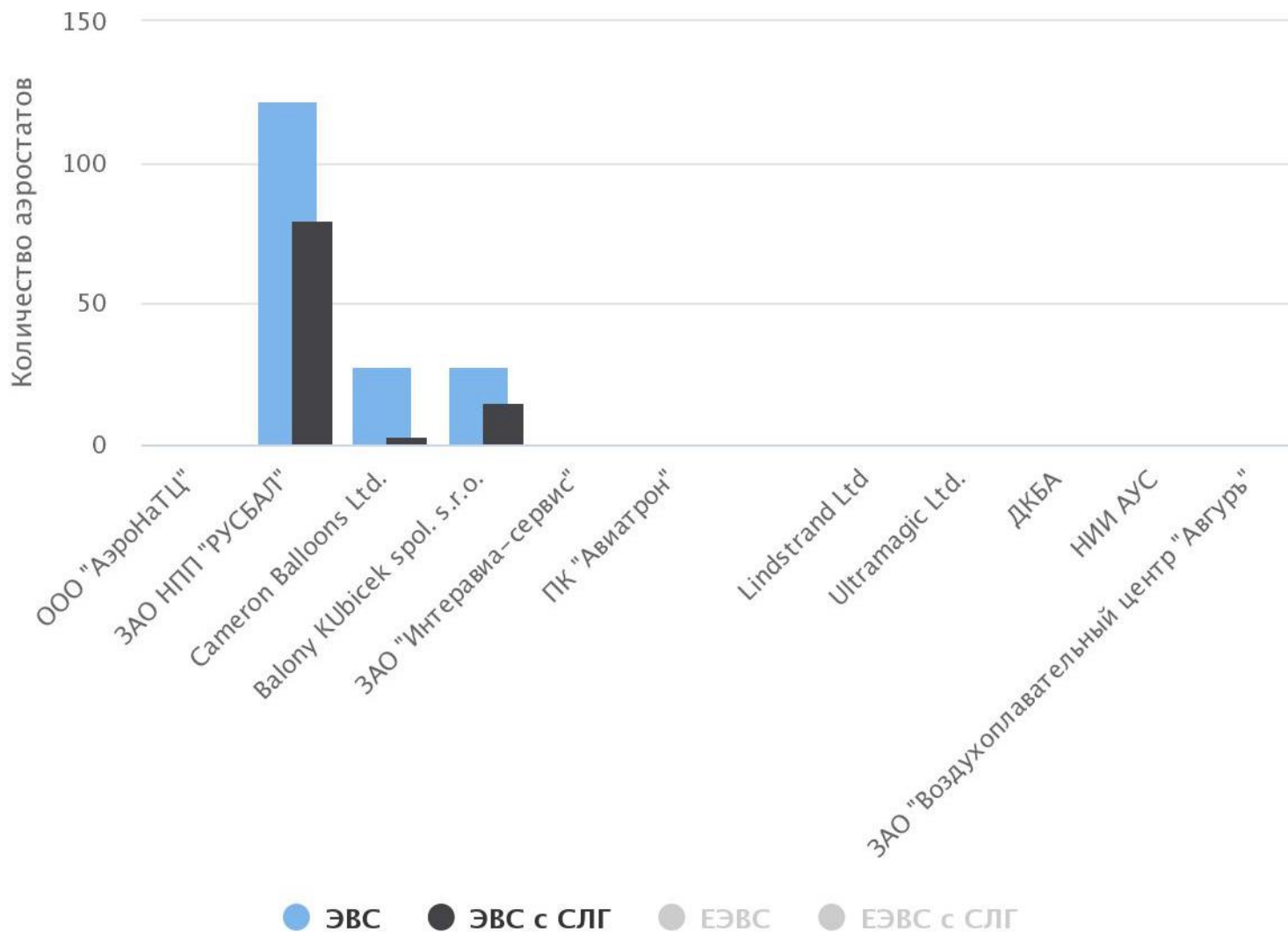
Оценка СЛГ (для зарегистрированных и реально эксплуатирующихся) – на 25.02.2021



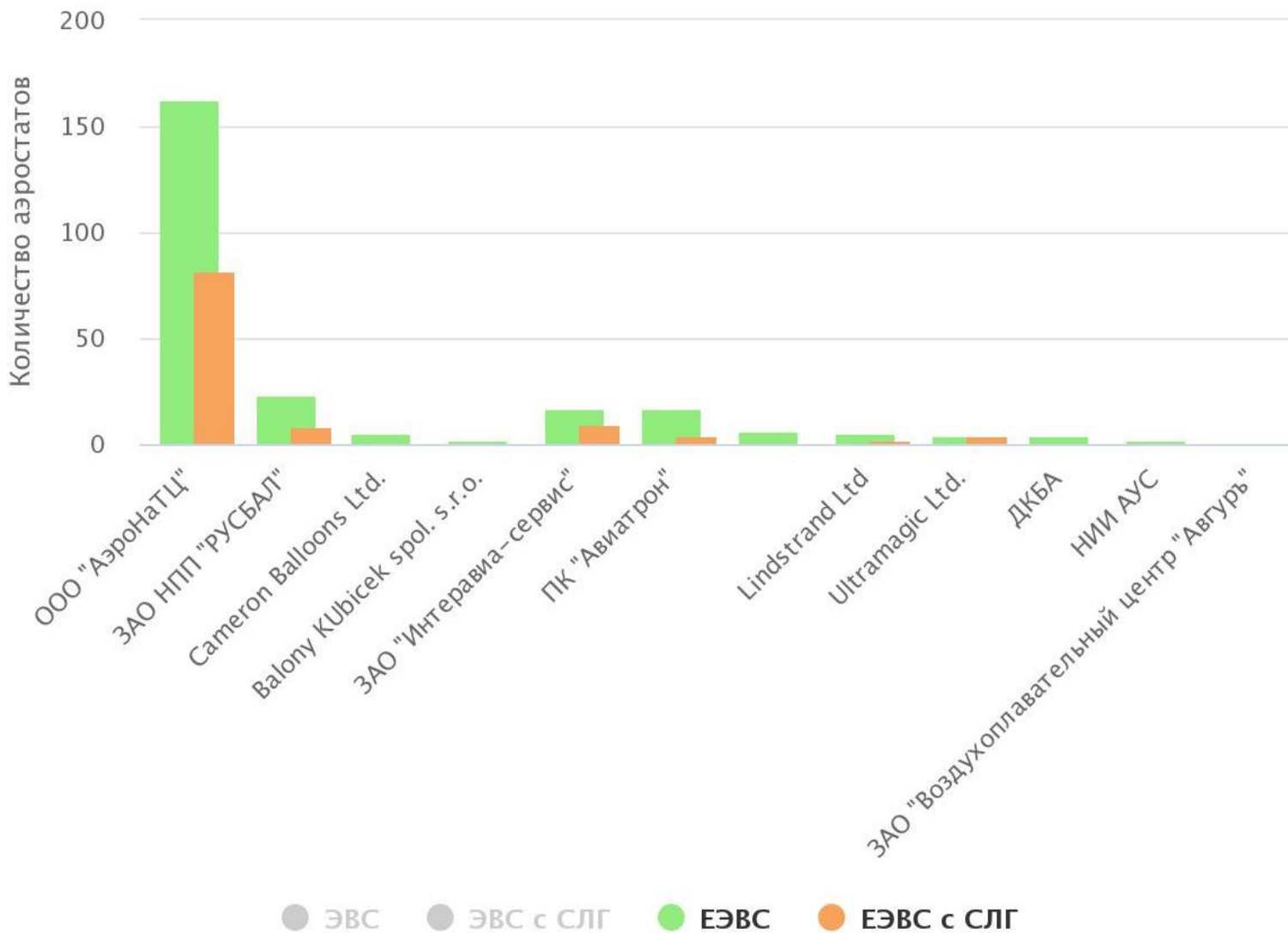
ФВР



ЭВС с СЛГ по производителям на 25.02.2021



ЕЭВС с СЛГ по производителям на 25.02.2021





СЛГ аэростатов на 25.02.2021

- На 25.02.2021 214 действующих СЛГ из примерно 250-270 реально летающих аэростатов;
- 2020 год после снятия COVID ограничений:
 - лётная погода;
 - очень высокий спрос на услуги;
 - значительная часть легальных эксплуатантов оформила действующий СЛГ;
- Большинство новых аэростатов имеют СЛГ;
- ЦС работали хорошо.
- МТУ не чинили особых препятствий;
- ПРИМЕРНО 80-85% БОЛЕЕ ИЛИ МЕНЕЕ РЕГУЛЯРНО ЛЕТАЮЩИХ ИМЕЮТ СЛГ.

**УБЕЖДАЮ ВАС: МЫ ОДНО ИЗ САМЫХ ЛЕГАЛЬНЫХ И
ДОБРОПОРЯДОЧНЫХ СООБЩЕСТВ.**

КТО НЕ ТАКОЙ – С НАМИ НЕ ПО ПУТИ!

**МЫ ВЕДЕМ НЕПРЕРЫВНУЮ ПРОСВЕТИТЕЛЬСКУЮ И
КОНСУЛЬТАЦИОННУЮ РАБОТУ НА ТЕМУ РАЗВИТИЯ ЛЕГАЛЬНОСТИ**

Пассажирские аэростаты:



В эксплуатации – 33 ед.

В эксплуатации:

- 3950-4500 – 15 ед.
- 5000-5500 куб.м. – 3 ед.
- **5960-6000 куб.м. – 9 ед.**
- **7000 куб.м – 2 ед.**
- **8500 кубм. – 2 ед.**
- **10 000 куб.м. – 2 ед.**

Регионы:

- МО -15 ед.
- Воронеж – 2 ед.
- Тула – 2 ед.
- Рязань – 1 ед.
- Уссурийск – 1 ед.
- Хабаровск – 1 ед.
- Екатеринбург – 2 ед.
- Великий Новгород – 1 ед.
- Новосибирск – 1 ед.
- Тюмень – 1 ед.
- Еще в ряде регионов летают по 1-2 ед. 3950 куб.м.

В эксплуатации :

- Камерон: 1 ед.
- Кубичек: 7 ед.
- Линдstrand: 2 ед.
- Ultramagic: 2 ед.
- АэроНаТЦ: 9 ед.
- Русбал: 11 ед.

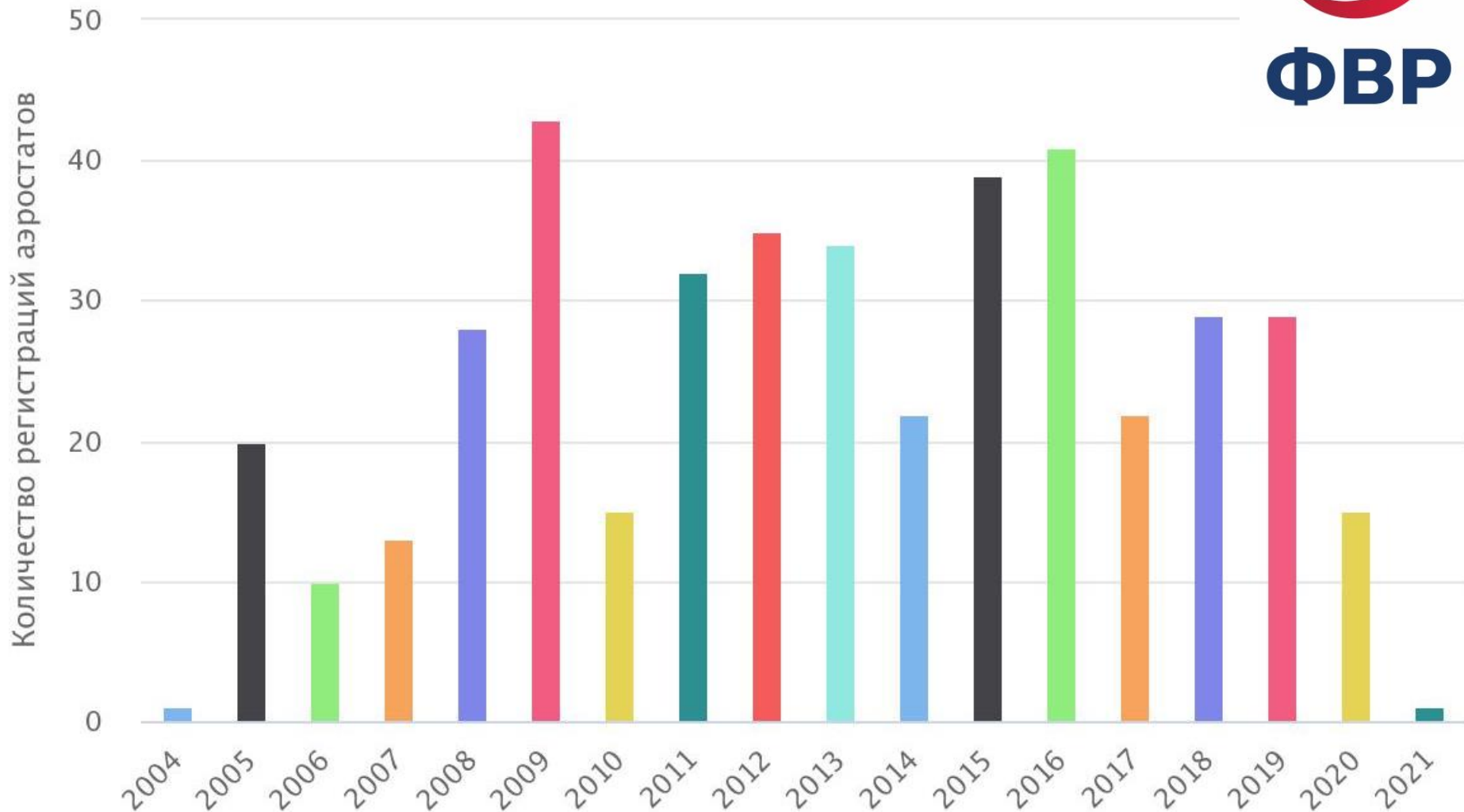
Регионы:

- **В 2021 году как минимум в 4 новых регионах появятся аэростаты 6000-7000 куб.м., на которых до этого там не летали.**
- **Обращаю внимание пилотов на постепенный и безопасный ввод в строй, от меньшего к большему и от простого к сложному**



ФВР

Изменения в реестре ГВС в 2004-2021 г.г. на 14.01.2021



Изменения в реестре ГВС в 2004-2021 г.г. на 14.01.2021



Выводы:

1. В 2020 году Росавиация значительную часть года была закрыта для подачи документов;
2. В настоящий момент крайне неудобная запись на регистрацию: в первые числа месяца на текущий месяц.
3. В 2020 году зарегистрировано лишь 15 новых аэростатов, хотя изготовлено больше.

График регистрации аэростатов по месяцам за 2020 г.



График регистрации аэростатов по месяцам за 2020 г.



ФВР

Выводы:

1. В 2020 году регистрационные действия в основном пришлись на период после COVID ограничений;
2. В 2021 году большинство заказов будет сдаваться сейчас весной март-май, не откладывайте регистрацию и СЛГ. Запись на регистрацию также в первые дни месяца на текущий месяц.